

SWIT®**EL-810D**

双色温LED平板灯

Ver: B

产品使用说明

南京奥视威电子科技股份有限公司

电话:025-85805295
传真:025-85805296
http://www.swit.cc
E-mail: xsb@swit.cc

感谢您选择本公司产品, 请在使用前通读本使用说明书, 并妥善保存以备将来参考。

技术参数

产品型号	EL-810D
色温	2700K-6500K
亮度	0%-100%
CRI	98max, 96平均值
TLCI	99
SSI(D55)	75
中心照度	约1150Lux@1m 约150 Lux@3m 约46 Lux@5m
半峰光束角	约64°
供电方式	DC/TYPE-C/BAT
工作电压	DC/TYPE-C:12~15V BAT:11~16.8V
整机功耗	约40W
尺寸(mm)	详见图1, 图2
整灯净重	824g

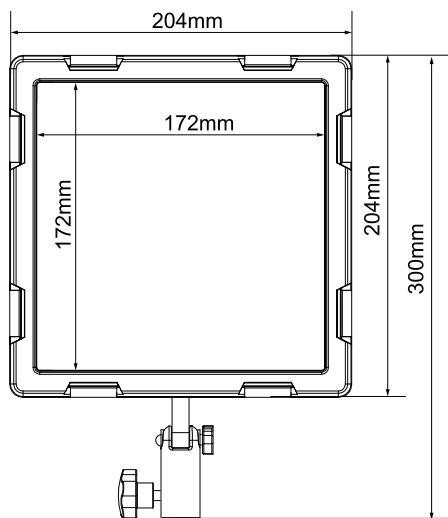


图1 正面视图

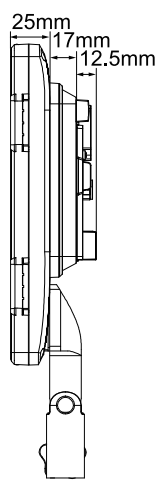


图2 侧面视图

注意事项

1. 请勿随意拆卸灯具或用金属物体接触灯具内部, 以免造成损坏;
2. 请勿在户外雨雪天气使用或将灯具置于潮湿环境中;
3. 仅限在-10°C~40°C的温度范围内使用本产品。

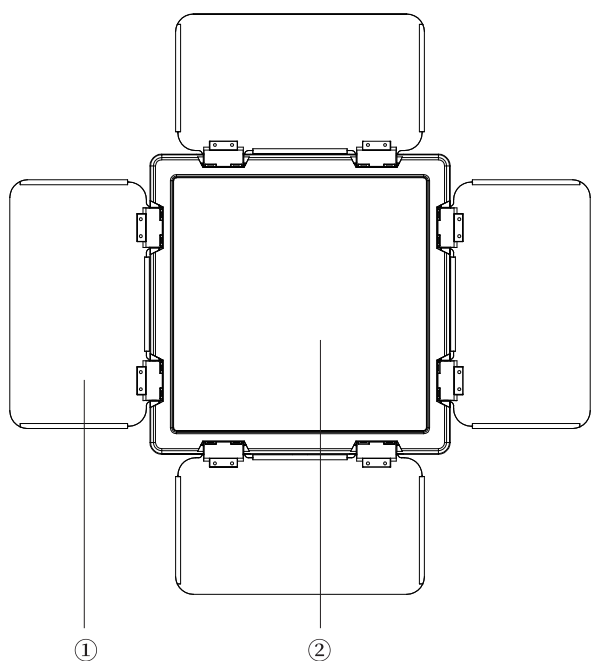


图3 正面视图

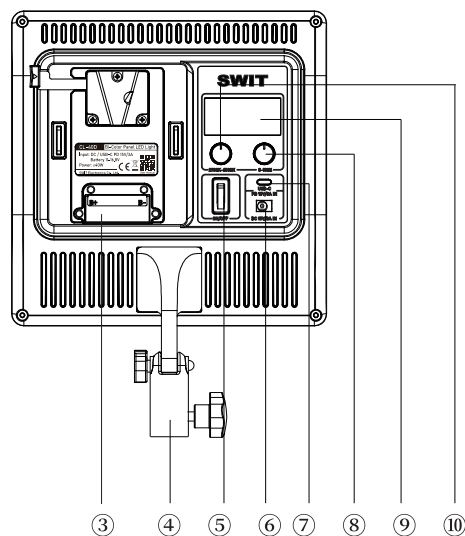


图4 后视图

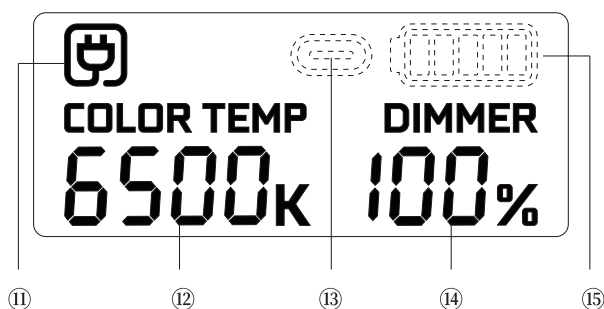


图5 数码显示

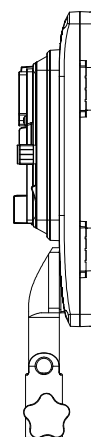


图6 侧面视图

- ① 遮光片
- ② 扩散板
- ③ 电池扣板
- ④ 手柄
- ⑤ 电源开关

- ⑥ DC IN接口
- ⑦ type-C接口
- ⑧ 亮度调节旋钮
- ⑨ 数码显示屏
- ⑩ 色温调节旋钮

- ⑪ DC供电图标
- ⑫ 色温数值
- ⑬ type-C供电图标
- ⑭ 亮度数值
- ⑮ BAT供电电量显示图标

使用方法

1. 手柄安装/卸下

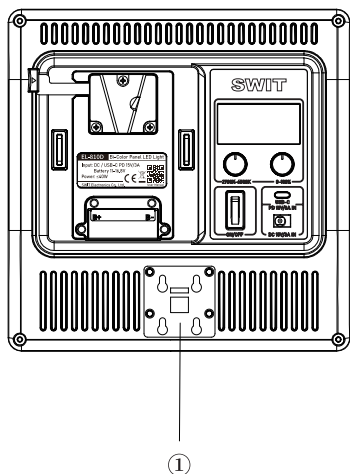


图7 手柄座示意图

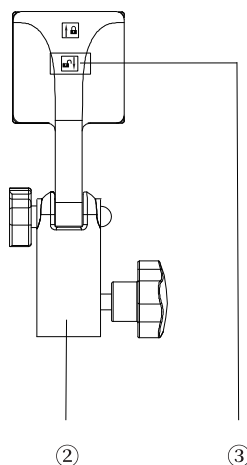


图8 手柄示意图

- ① 手柄座
- ② 手柄
- ③ 卡扣

按下卡扣，将手柄顶端嵌合在手柄座上并按照手柄顶部图标所示向前推/向后拉，即可安装/卸下手柄。

2. 工作模式




图9 显示屏界面

在工作模式下，当前供电方式所对应的图标会亮，用户可以通过图4⑧/⑩所示参数调节旋钮分别设定“亮度”、“色温”参数。

注：DC/TYPE-C供电：正常电压下图标常亮，欠压时图标闪烁，亮度无法点满；
BAT供电：电量显示格数随着BAT输出电压变化。

装箱清单

序号	装箱明细	数量
1	EL-810D双色温平板灯	x 1
2	DC适配器(5521接口)	x 1
3	可拆卸插头	x 1
4	TYPE-C适配器(选配件)	客户依据自身需求选购